




Huisje, boompje, zwaluwtje

Help 1 / 2e graad


Opdracht

Je kreeg van je juf of meester een grote tekening. Je ziet een straat, een boerderij en wat velden. Maar wat ontbreekt er? Juist: bomen, struiken, koeien, schapen,... en daardoor zie je ook geen zwaluwen vliegen! De huizen hebben zelfs geen goede dakgoot om een zwaluwnest onder te bouwen...

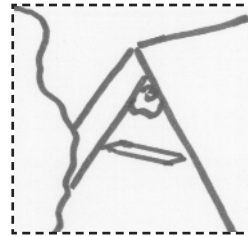
Help de huiszwaluw en zorg dat dit landschap een goede plaats wordt voor zwaluwen. Knip de kaartjes uit. Plak ze op de tekening. Bedenk zelf ook nog welke andere zaken er ontbreken om een goede leefomgeving te vormen voor de huiszwaluw. Teken al deze zaken ook op de grote tekening zodat je een mooi landschap krijgt. Geef tenslotte de hele tekening een mooi kleurtje.





Een **gracht** met **bomen**. Er zijn veel insecten in de buurt van water en bomen.



Een **bomenrij** zit vol leven!



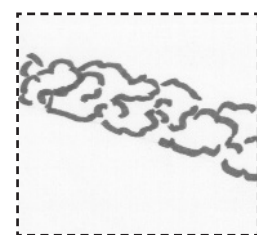
De stal krijgt een **dakoversteek**. De zwaluw kan zo zijn nestje in de nok bouwen. Er werd ook een mestplankje opgehangen.



Koeien houden van een **poel** in hun wei. Zo hebben ze steeds drinkwater. Ook zwaluwen houden van water in de buurt. Want daar zitten veel lekkere insecten! Teken bij deze poel nog meer planten en dieren die van water houden.




Een **haag**: als de regenbui komt, verstoppen insecten zich tussen de bladeren. Zwaluwen weten dan waar ze een lekker hapje kunnen vinden!



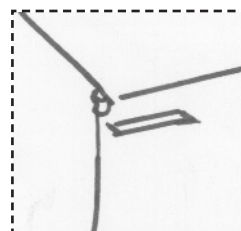
Vervang de prikkeldraad door een mooie lange **haag**!



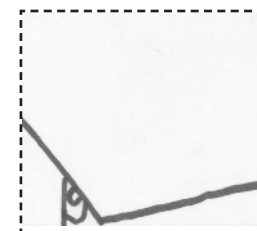
Teken hier zelf een veldje met mooie bloemen. Plak het over het mannetje dat vergif spuit.



een **mestplankje** plaatsen



Een huis krijgt een **dakgoot**. Zo kan de zwaluw zijn nest hier bouwen.



Een huis krijgt een **dakgoot**. Zo kan de zwaluw zijn nest hier bouwen.





Bedreigde diersoort

Help 2 / 2e graad

Opdracht

Het gaat niet goed met de huiszwaluw. Sinds het jaar 1970 zijn er elk jaar minder koppeltjes huiszwaluwen die in Vlaanderen hun nest bouwen. Daarom is de huiszwaluw nu een bedreigde diersoort.

Hieronder zie je alle problemen waarmee de huiszwaluw te maken krijgt. Je ziet ook een lijstje met oplossingen. Zoek voor elk probleem een oplossing. Verbind de woorden met een pijl.

Problemen

Ma en Pa zwaluw komen terug van hun lange reis...aiaiai waar is ons oud nest gebleven!? Nu moeten we helemaal opnieuw beginnen te metselen!

De zwaluwjongen durven wel eens op de stoep te poepen en ja, soms op iemands hoofd!

Ma en Pa zwaluwen keren terug naar hun vertrouwde dakgoot. Hun nest was al zeer oud, ze moeten het grondig renoveren. Vorig jaar vonden ze hele goede modder in de wei een beetje verderop... maar nu is deze wei volgebouwd met huizen...

De eigenaar van het huis moet dringend zijn dakgoot schilderen. De oude zwaluwnesten worden vernield.

Oplossingen

Gelukkig zorgden de kinderen van het wijkschooltje speciaal voor de zwaluwen voor een modderplek op de speelplaats. Nu moeten de zwaluwen niet te ver vliegen om hun modder te verzamelen!

De eigenaar van het huis was gelukkig zo slim om na de werken een paar kunstnesten te laten hangen. Zo ziet de dakgoot er weer uit zoals vroeger en vinden de zwaluwen hun nestje kant en klaar terug!

De eigenaar van het huis laat altijd de oude zwaluwnesten hangen. Zo kan hij elk jaar genieten van zijn luchtacrobaten!

Er wordt een mestplankje opgehangen onder het nest.



Help de huiszwaluw!

Help 3 / 2e graad

Een zwaluwnest aan je dak?
Dan ben je een gelukzak!

Laat dit nest netjes hangen,
en geniet nog lang van
zwaluw gezangen!